

بسمه تعالی

دانش پژوه عزیز

با سلام و احترام و تبریک قبولی پذیرش شما در دانشگاه تفرش

شرح قدم به قدم ثبت نام غیر حضوری (از طریق سامانه مودل) به قرار زیر است:

نکته مهم: شما فقط یک بار مجاز به ثبت و تأیید ثبت نام خویش هستید. در بازه ثبت نام ۱۴۰۰/۷/۸ الی

۷/۱۱ هر چندباری که وارد سامانه شوید و مدرکی را باگذاری کنید یا سوالی پاسخ دهید تا زمانی که

در آخرین مرحله اتمام باگذاری را نزده اید می تواند در ساعات بعدی (در بازه تعریف شده) وارد

سامانه شده و موارد مورد نظر را بارگذاری یا بارگذاری های پیشین را ویرایش کنید.

مطابق قدم سوم این فایل راهنما، شماره دانشجویی شما جهت سامانه آموزش و سایر موارد، در گوشه

بالای سایت ثبت نام، نمایش داده خواهد شد.

با تأیید بارگذاری ها (اسلاید آخر همین فایل نشان داده شده است)، دیگر قادر به ثبت و ویرایش نمی

باشید.

قدم ۱) کلیک بر روی لینک ورود به مودل

راه اول

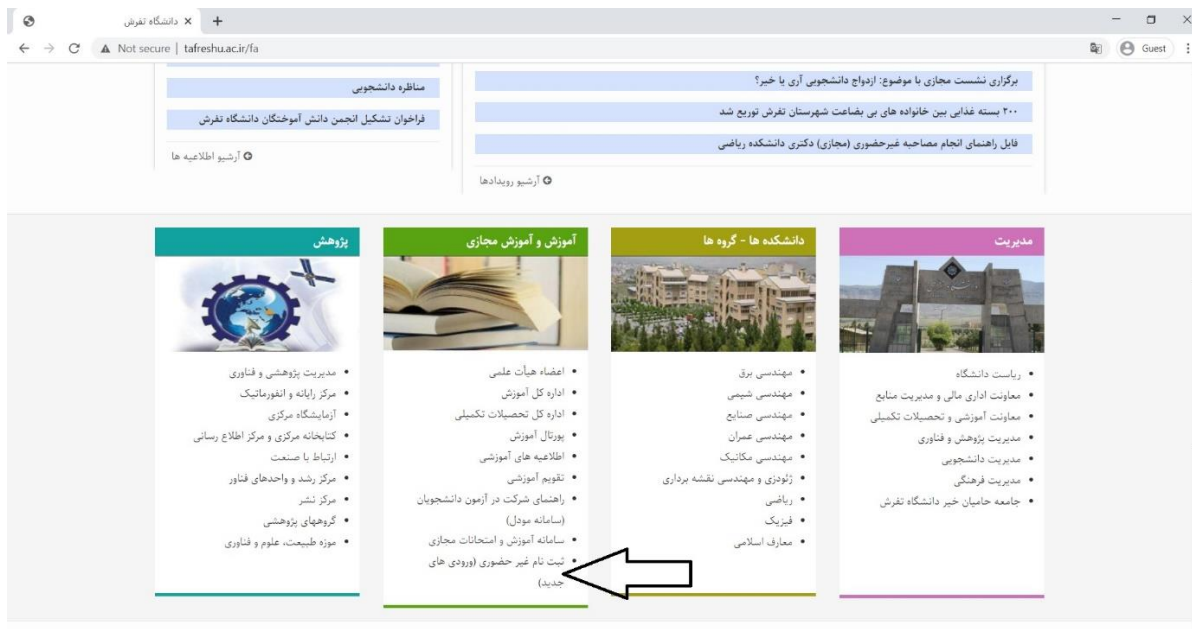
<https://tafreshulms.nimael.com/my/>

راه دوم

ابتدا ورود به سایت دانشگاه

<http://tafreshu.ac.ir/fa>

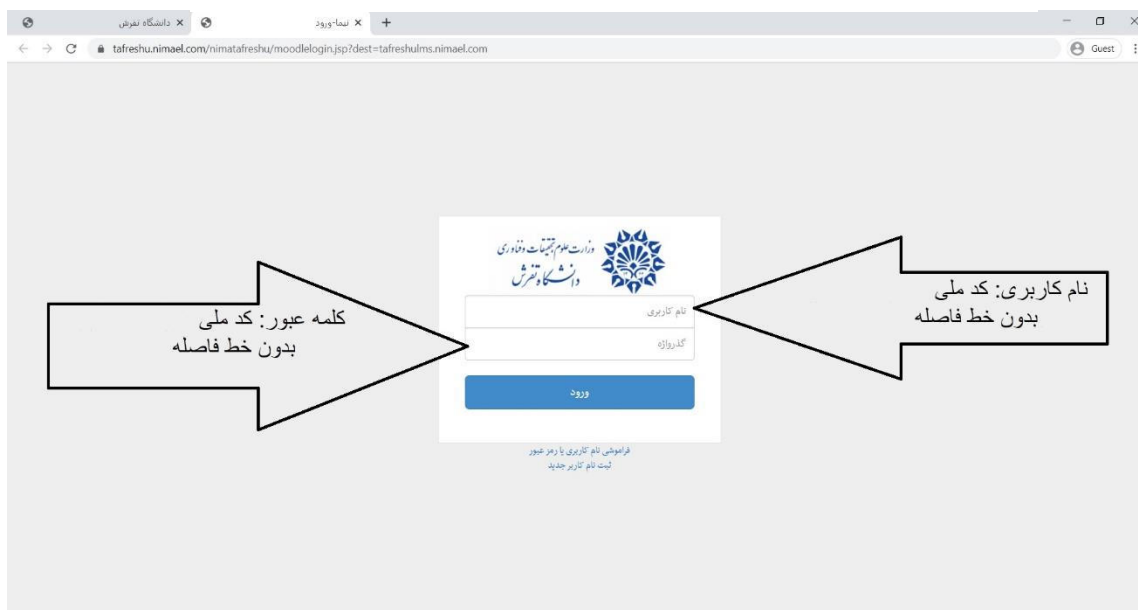
سپس کلیک بر روی لینک ثبت نام غیر حضوری (ورودی های جدید) (همان لینک ورود به مودل است)



قدم ۲) ورود به سامانه

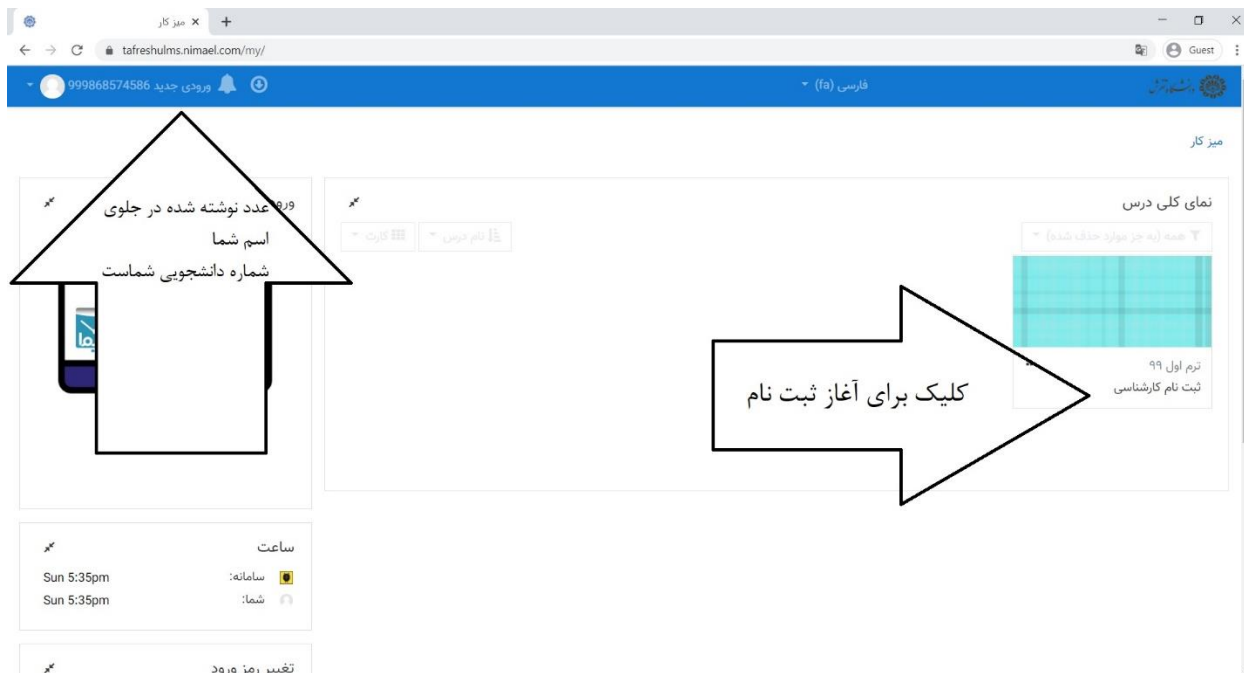
نام کاربری: کد ملی به همراه صفرهای اول یعنی کل ۱۱ رقم

کلمه عبور: کد ملی به همراه صفرهای اول یعنی کل ۱۱ رقم

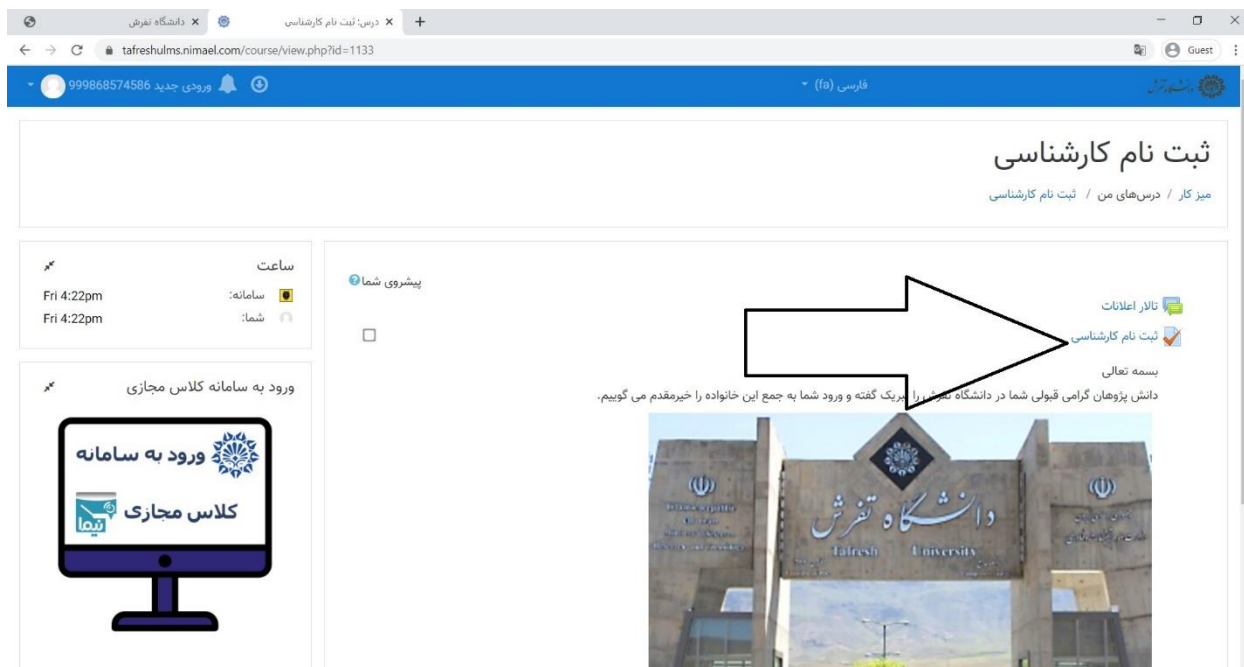


قدم ۳) ابتدا دیدن شماره دانشجویی

و سپس کلیک بر روی عنوان "ثبت نام کارشناسی" برای آغاز ثبت نام به صورت غیر حضوری



قدم ۴) کلیک بر روی عبارت ثبت نام کارشناسی



قدم ۵) کلیک بر روی عبارت شرکت در آزمون برای آغاز بارگذاری

قدم ۶) خواندن تعهدنامه و انجام بارگذاری ها

قدم ۷) بارگذاری تصویر مدرک خواسته شده

سؤال 2
هنوز پاسخ داده نشده است
نمره داده نشده
علامت زدن سؤال

فارغ التحصیلان نظام آموزشی قدیم تصاویر مدارک مذکور در این لیست را در کادر زیر بارگذاری نموده و اصل آن ها را از طریق پست ارسال نمایید.
تصویر ریز نمرات دوره متوسطه
تصویر گواهی پایان تحصیلات دوره متوسطه
تصویر ریز نمرات دوره پیش دانشگاهی
تصویر گواهی پایان تحصیلات دوره پیش دانشگاهی

فایلها

برای اضافه کردن فایل، می‌توانید فایل‌های مورد نظر را بکشید و ریز کنید

سؤال 3
هنوز پاسخ داده نشده است
نمره داده نشده
علامت زدن سؤال

فارغ التحصیلان نظام آموزشی جدید (3-3-6)
تصاویر مدارک مذکور در این لیست را در کادر زیر بارگذاری نموده و اصل آن ها را از طریق پست ارسال نمایید.
تصویر ریز نمرات دیپلم
تصویر گواهی نامه دیپلم

راه های بارگذاری فایل ها
1- Drag & Drop
و یا
2- کلیک کردن و دادن آدرس فایل

انتخاب فایل

فایل‌های اخیر
ارسال یک فایل
فایل‌های خصوصی
ویکی‌انبار

فایل پیوست
Choose File
ذخیره با نام
مؤلف
ورودی جدید
انتخاب نام
تمام حقوق محفوظ می‌باشد

کلیک و انتخاب فایل

کلیک

بارگذاری فایل

قرار دادن این فایل روی سایت

سؤال 4
هنوز پاسخ داده نشده است
نمره داده نشده
علامت زدن سؤال

فارغ التحصیلان نظام آموزشی قدیم تصاویر مدارک مذکور در این لیست را در کادر زیر بارگذاری نموده و اصل آن ها را از طریق پست ارسال نمایید.
تصویر ریز نمرات دوره متوسطه
تصویر گواهی پایان تحصیلات دوره متوسطه
تصویر ریز نمرات دوره پیش دانشگاهی
تصویر گواهی پایان تحصیلات دوره پیش دانشگاهی

سؤال 3
هنوز پاسخ داده نشده است
نمره داده نشده
علامت زدن سؤال

فارغ التحصیلان نظام آموزشی جدید (3-3-6)
تصاویر مدارک مذکور در این لیست را در کادر زیر بارگذاری نموده و اصل آن ها را از طریق پست ارسال نمایید.
تصویر ریز نمرات دیپلم
تصویر گواهی نامه دیپلم

قدم ۸) اطمینان از بارگذاری صحیح، کلیک بر روی عبارت "صفحه بعد" و رفتن به سوال بعد

سؤال 2
هنوز پاسخ داده نشده است
نمره داده نشده
۳ علامت زدن
سؤال

فارغ التحصیلان نظام آموزشی قدیم تصاویر مدارک مذکور در این لیست را در کادر زیر بارگذاری نموده و اصل آن ها را از طریق پست ارسال نمایید.
تصویر ریز نمرات دوره متوسطه
تصویر گواهی پایان تحصیلات دوره متوسطه
تصویر ریز نمرات دوره پیش دانشگاهی
تصویر گواهی پایان تحصیلات دوره پیش دانشگاهی

حداکثر اندازه فایل‌های جدید: ۱ گیگابایت

فایل‌ها

s1.jpg

دیدن تصویری کوچک شده
فایل بارگذاری شده به
معنی صحت بارگذاری
است

سؤال 3
هنوز پاسخ داده نشده است
نمره داده نشده
۳ علامت زدن
سؤال

فارغ التحصیلان نظام آموزشی جدید (3-3-6)
تصاویر مدارک مذکور در این لیست را در کادر زیر بارگذاری نموده و اصل آن ها را از طریق پست ارسال نمایید.
تصویر ریز نمرات دیپلم
تصویر گواهی نامه دیپلم

قدم ۹) رفتن به صفحه بعد تکمیل بقیه مراحل به مانند فوق

سؤال 3
هنوز پاسخ داده نشده است
نمره داده نشده
۳ علامت زدن
سؤال

فارغ التحصیلان نظام آموزشی جدید (3-3-6)
تصاویر مدارک مذکور در این لیست را در کادر زیر بارگذاری نموده و اصل آن ها را از طریق پست ارسال نمایید.
تصویر ریز نمرات دیپلم
تصویر گواهی نامه دیپلم

حداکثر اندازه فایل‌های جدید: ۱ گیگابایت

فایل‌ها

برای اضافه کردن فایل، می‌توانید فایل‌های مورد نظر را بکشید و در این قسمت رها کنید.

صفحه قبلی

صفحه بعد

رفتن به ...

تالار اعلانات

قدم 10) اتمام، ثبت و تأیید بارگذاری ها

فرم مشخصات دانشجویان
مخصوص پذیرفته شدگان روزانه سهمیه مناطق 2 و 3
فرم مشخصات دانشجویان را از اینجا می‌توانید دانلود کنید.
لطفا فرم تکمیل شده را در کادر زیر بارگذاری نمایید.

حداکثر اندازه برای فایل‌های جدید: 1 گیگابایت، حداکثر تعداد فایل‌های پیوست: 1

فایل‌ها

برای اضافه کردن فایل، می‌توانید فایل‌های مورد نظر را بکشید و رها کنید.

تمام بارگذاری

صفحه قبل

رفتن به...

تالار اعلانات

شما در قالب ورودی جدید وارد سایت شده‌اید (خروج از سایت)

تایید

شما در آستانه اتمام شرکت خود در آزمون هستید. پس از اتمام شرکت دیگر نمی‌توانید پاسخ‌های خود را تغییر دهید.

ثبت همه مستندات و اتمام بارگذاری

انصراف

کلیک برای ثبت بارگذاری ها

ثبت نهایی و اتمام بارگذاری

شما در قالب ورودی جدید وارد سایت شده‌اید (خروج از سایت)

به جمع دانشگاه تفرش خوش آمدید